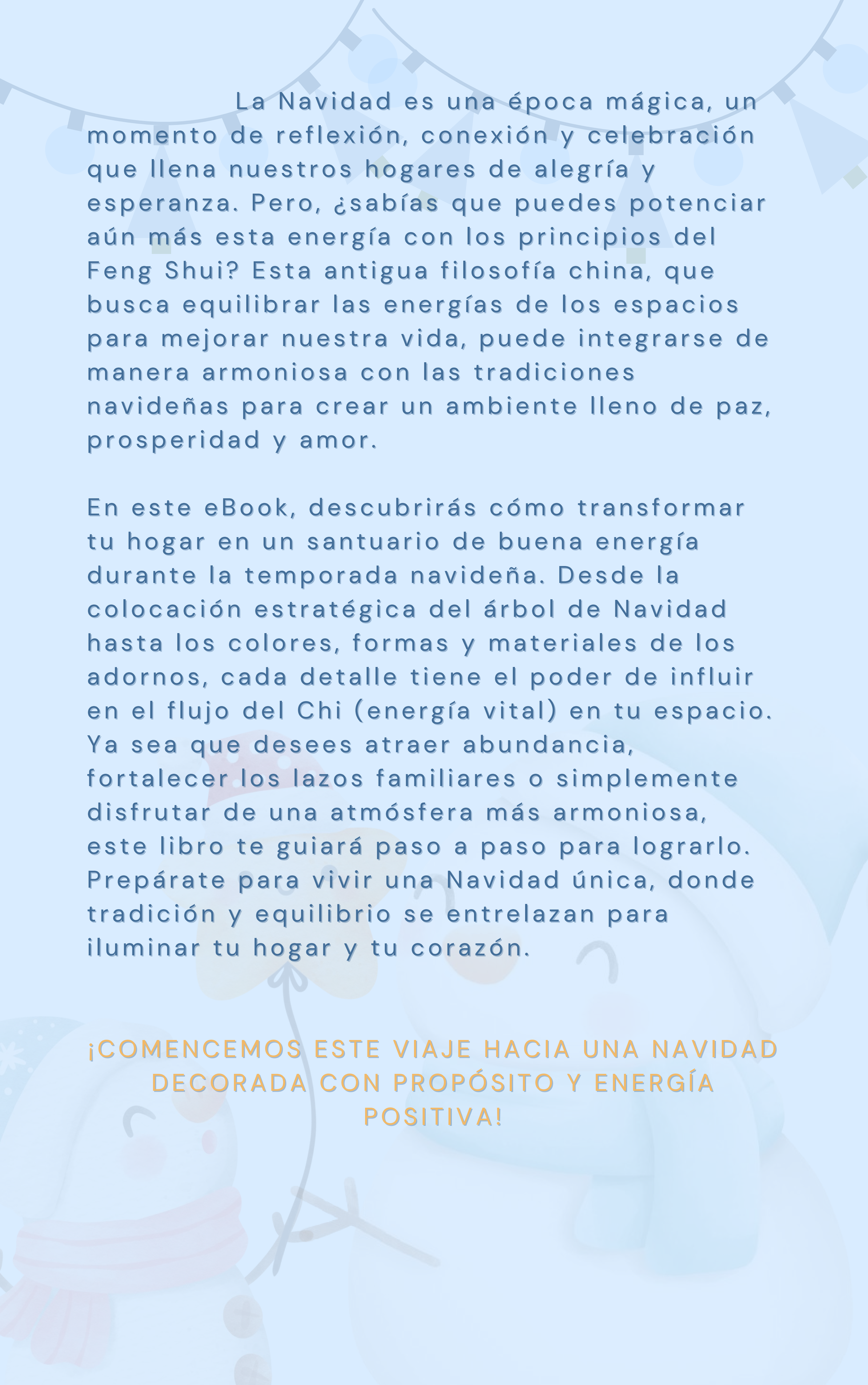




ESPACIO ARMONIZADO

Decora la Navidad con Feng Shui





La Navidad es una época mágica, un momento de reflexión, conexión y celebración que llena nuestros hogares de alegría y esperanza. Pero, ¿sabías que puedes potenciar aún más esta energía con los principios del Feng Shui? Esta antigua filosofía china, que busca equilibrar las energías de los espacios para mejorar nuestra vida, puede integrarse de manera armoniosa con las tradiciones navideñas para crear un ambiente lleno de paz, prosperidad y amor.

En este eBook, descubrirás cómo transformar tu hogar en un santuario de buena energía durante la temporada navideña. Desde la colocación estratégica del árbol de Navidad hasta los colores, formas y materiales de los adornos, cada detalle tiene el poder de influir en el flujo del Chi (energía vital) en tu espacio. Ya sea que desees atraer abundancia, fortalecer los lazos familiares o simplemente disfrutar de una atmósfera más armoniosa, este libro te guiará paso a paso para lograrlo. Prepárate para vivir una Navidad única, donde tradición y equilibrio se entrelazan para iluminar tu hogar y tu corazón.

**¡COMENCEMOS ESTE VIAJE HACIA UNA NAVIDAD
DECORADA CON PROPÓSITO Y ENERGÍA
POSITIVA!**

Dónde colocar tu árbol navideño

Según las Estrellas Voladoras del 2024, los mejores sectores para colocar el árbol son:

SE

S

SO



E



O



NE

N

NO

COLORES A USAR SEGÚN SECTOR EN EL MES DE DICIEMBRE (RATA):

- SO: rojo, verde. Luces.
- NE: azul, dorado, plateado. Sin luz.
- N: rojo, amarillo, naranja, plateados, dorados. Luces.

Días favorables para colocarlo

EN EL MES DE DICIEMBRE (RATA):

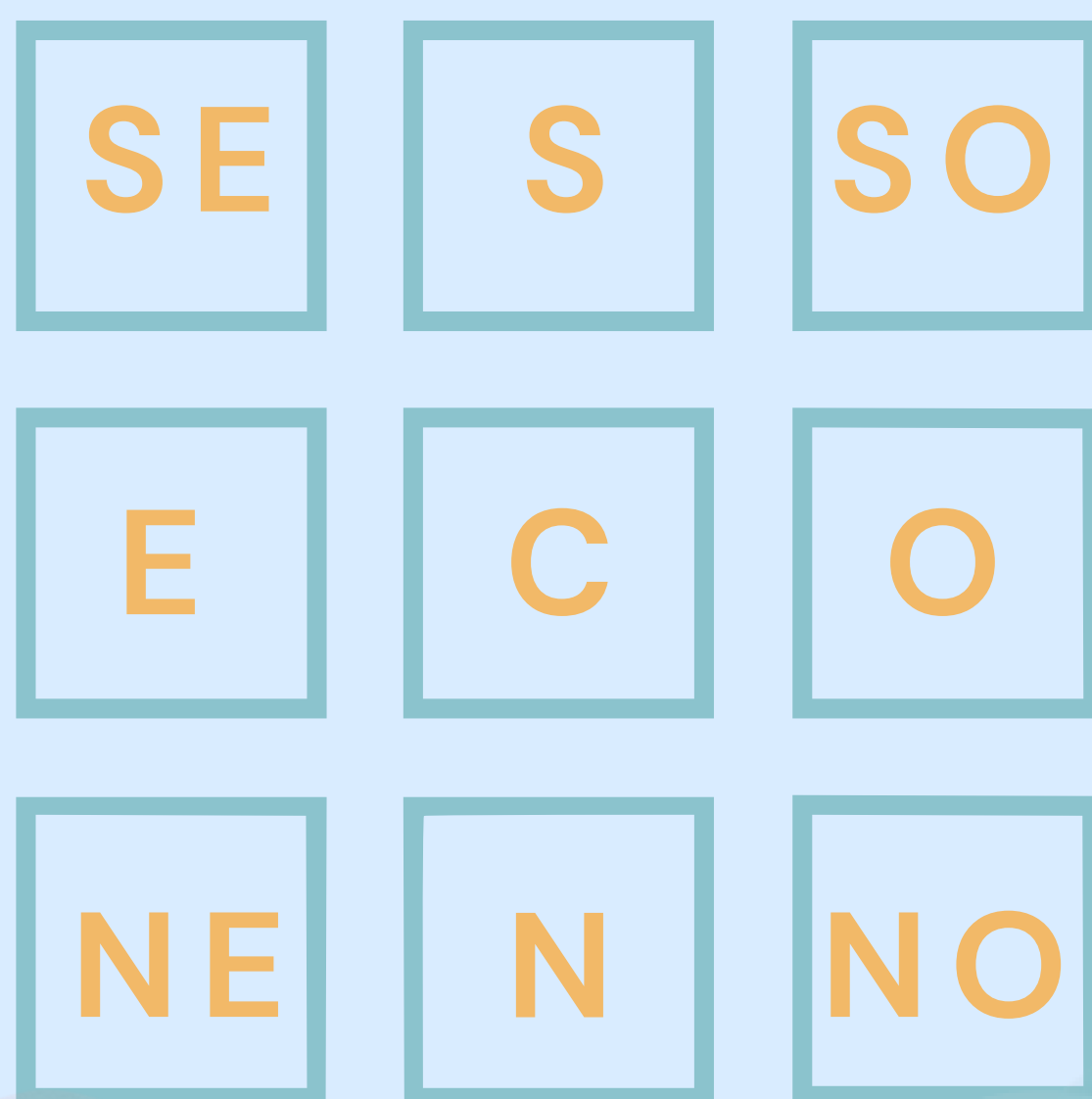
- Miércoles 4 es Tigre, choca con el Mono
- Jueves 5 es Conejo, choca con el Gallo
- Martes 10 es Mono, choca con el Tigre
- Domingo 15 es Buey, choca con la Cabra
- Lunes 16 es Tigre, choca con Mono
- Domingo 22 es Mono, choca con Tigre

Si tienes Mono, Gallo, Tigre o Cabra en su Carta Bazi (puedes averiguarlo en mi web: www.fengshuiespacioarmonizado.es/carta-bazi) abstenerse los días que se produzca su choque, los demás puedes usarlos.

Hora	Día	Mes	Año
07:57	31	12	1983
Hijos  RiG Bing Fuego Yang	Destino  Gui Agua Yin	Profesión  Jia Madera Yang	Mentores  Gui Agua Yin
Pertenencias  Chen Dragón Tierra Yang	Relaciones  Si Serpiente Fuego Yin	Riqueza  Zi Rata Agua Yang	Amigos  Hai Cerdo Agua Yin
Desarrollo	Concebido	Prosperando	Próspero

Decorar tu hogar según el mapa Bagua

Usar el mapa Bagua para decorar en Navidad permite integrar el feng shui en tus espacios, equilibrando la energía (Chi) y potenciando áreas específicas de tu vida.



Norte: Carrera y camino en la vida

Noreste: conocimiento y sabiduría

Este: salud y familia

Sureste: riqueza y prosperidad

Sur: fama y reconocimiento

Suroeste: relaciones y amor

Oeste: creatividad e hijos

Noroeste: viajes y benefactores

Centro: equilibrio y bienestar

Qué colocar en cada sector

EN EL NORTE:

- Adornos navideños en tonos azules o plateados.
- Figuras que representen movimiento como cascadas o estrellas fugaces.
- Árbol decorado con cintas plateadas y esferas en tonos azul y/o negro.

EN EL NORESTE:

- Adornos en tonos terrosos
- Figuras relacionadas con la reflexión, como un pesebre o libro
- Árbol decorado en tonos beige, amarillos o marrones claros

EN EL ESTE:

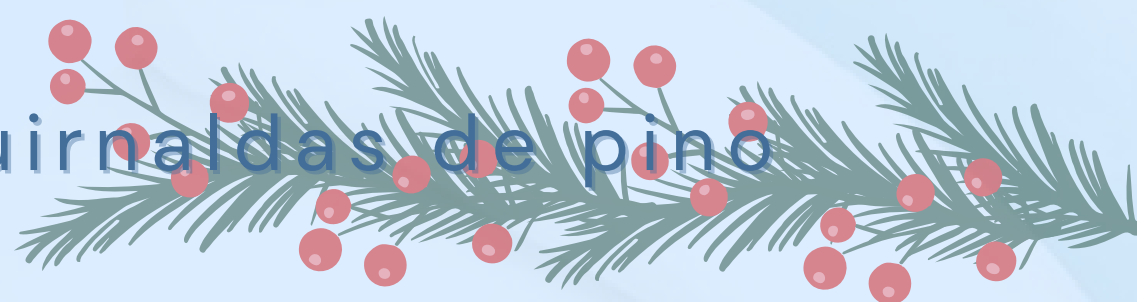
- Adornos hechos de madera o en colores verdes.
- Ramas naturales o guirnaldas de pino
- Corona de hojas

EN EL SURESTE:

- Esferas y adornos en tonos dorados, verdes y púrpuras.
- Monedas decorativas o elementos que representen abundancia.

EN EL SUR:

- Adornos en forma de estrellas o elementos triangulares.
- Chimenea decorada con calcetines rojos o dorados.
- Figuras que simbolicen luz o éxito, como ángeles.



EN EL SUROESTE

- Parejas de adornos o figuras, como dos velas o dos corazones.
- Centros de mesa con tonos rosados y dorados.
- Flores frescas como rosas
- Rincón especial decorado para compartir momento en pareja o con amigos.
- Árbol decorado en tonos rojos.



EN EL OESTE:

- Adornos plateados, dorados o blancos.
- Estrellas, copos de nieve o campanas metálicas.
- Manuaidades navideñas hechas en familia.



EN EL NOROESTE:

- Esferas y adornos en tonos metálicos
- Figuras de ángeles, viajeros o símbolos religiosos.
- Belén
- Caja decorativa donde anotar deseos o propósitos para el próximo año.



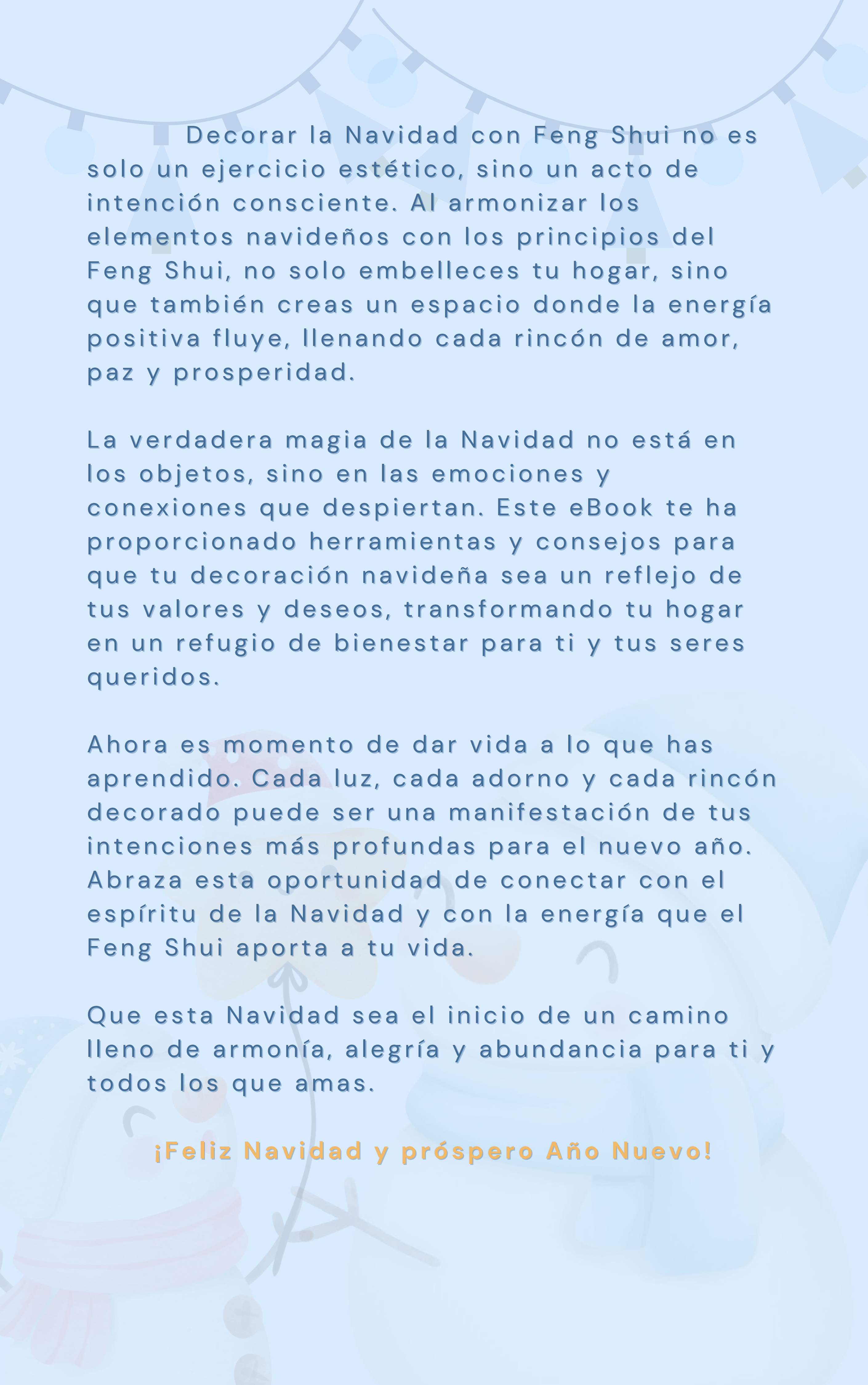
EN EL CENTRO

- Centro de mesa con tonos cálidos (amarillo o dorado).
- Figuras de cerámica
- Decoraciones que representen la estabilidad como las coronas.



Consejos

- **Evita el exceso:** No sobrecargues un área con decoración. La clave está en la armonía y el equilibrio.
- **Flujo de energía:** Asegúrate de que la energía fluya libremente. Limpia y organiza antes de decorar.
- **Personalización:** Adapta los elementos a tus propios gustos, pero manteniendo las correspondencias del mapa Bagua.
- **Ambiente:** utiliza incienso o aceites esenciales de canela, pino o naranja, que atraen a la buena fortuna y crean un ambiente festivo.
- **Cuida la entrada:** Puedes colocar una corona en la puerta que simbolice la bienvenida y la felicidad.
- **Mesa de Navidad:** Organiza la mesa de manera que todos los invitados se sientan incluidos y cómodos. Crea un centro de mesa con frutas y flores que representen prosperidad y alegría.
- **Intenciones y gratitud:** Aprovecha la temporada para establecer intenciones positivas y practicar la gratitud, lo cual es fundamental en el feng shui. Escribe tus deseos para el nuevo año y colócalos en un lugar visible.



Decorar la Navidad con Feng Shui no es solo un ejercicio estético, sino un acto de intención consciente. Al armonizar los elementos navideños con los principios del Feng Shui, no solo embelleces tu hogar, sino que también creas un espacio donde la energía positiva fluye, llenando cada rincón de amor, paz y prosperidad.

La verdadera magia de la Navidad no está en los objetos, sino en las emociones y conexiones que despiertan. Este eBook te ha proporcionado herramientas y consejos para que tu decoración navideña sea un reflejo de tus valores y deseos, transformando tu hogar en un refugio de bienestar para ti y tus seres queridos.

Ahora es momento de dar vida a lo que has aprendido. Cada luz, cada adorno y cada rincón decorado puede ser una manifestación de tus intenciones más profundas para el nuevo año. Abraza esta oportunidad de conectar con el espíritu de la Navidad y con la energía que el Feng Shui aporta a tu vida.

Que esta Navidad sea el inicio de un camino lleno de armonía, alegría y abundancia para ti y todos los que amas.

¡Feliz Navidad y próspero Año Nuevo!



Espacio Armonizado

Feng Shui

